

S2

COMPACTA CON ALTAS PRESTACIONES

NEW

CLASSIC LINE
2 AÑOS DE GARANTÍA



- ➔ Diseñada para piscinas pequeñas o elevadas
- ➔ Prestaciones excepcionales, la mejor en su categoría
- ➔ Prefiltro de 1,1 litros
- ➔ Ideal para piscinas medianas y piscinas sobre suelo de hasta 68 m³



El prefiltro se abre fácilmente por la tapa twist lock



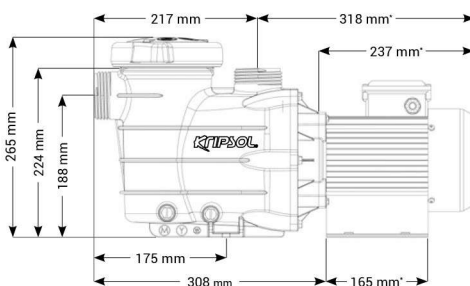
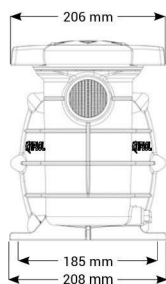
Tapones de vaciado que facilitan la hibernada



Salida en 50 mm o adaptadores cónicos ø 32/38 mm

	Código	Ref.	Potencia	Potencia cedida P2 [W]	Potencia absorbida P1 [W]	Longitud [mm]	Amperaje [A]	Caudal de agua [m ³ /h]*	Peso [kg]	E/S [mm]
MONOFÁSICA	012702510150	S2-025M	0.25 HP	300	440	504	1.92	5.4	7.68	50 y 32/38
	012703310150	S2-033M	0.33 HP	320	530	504	2.32	7.3	7.76	
	012705010150	S2-050M	0.5 HP	560	810	504	3.51	10.8	8.65	
	012707510150	S2-075M	3/4 HP	610	860	504	3.76	13	9.16	
	012710010150	S2-100M	1 HP	730	1000	504	4.36	15	9.16	
	012715010150	S2-150M	1.5 HP	900	1200	535	5.32	17.2	11.3	

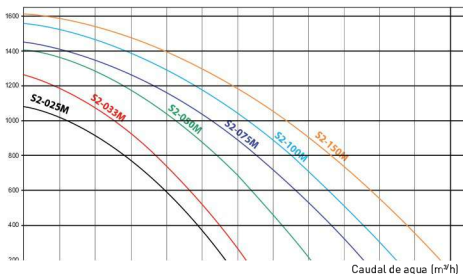
* a 8 m de columna de agua



Datos Técnicos

Temp.máx.agua	35°C
Adaptador	32/38 mm
Sello mecánico	AISI 304, apto para agua salada
Características motor	Class F, IP55, 50Hz, 2 polos
Cuerpo / rodete / cesto / tapa	PP+GF/Noryl® + GF/ABS/PC

Presión [mbar]



KRIPSOL