

¿Qué es el CLORO?

El cloro es un **desinfectante** muy activo y el método más utilizado tradicionalmente en piscinas por su eficacia, sencillez y precio.

La aportación de cloro al agua debe ser diaria.


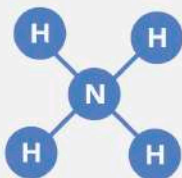

En general, podemos distinguir **2 TIPOS DE CLORO**:

- **TRICLORO**, para un **MANTENIMIENTO** constante: grano, polvo o tableta
- **DICLORO**, más conocido como **CLORO CHOQUE**, de **ACCIÓN RÁPIDA**

¿Cómo funciona?

Una parte del agente químico destruye los microorganismos y se consume en el proceso, el resto permanece en el agua como desinfectante residual preparado para actuar frente a nuevas amenazas. A este cloro residual lo conocemos como **CLORO LIBRE**, es la especie desinfectante y reactiva, y por tanto, la que nos interesa mantener en niveles adecuados.

¿Por qué huele a cloro?

CLORO	AMONIO	CLORO COMBINADO
DESINFECTA EL AGUA DESINFECTA A ÁGUA	RESTOS ORGÁNICOS DE LOS BAÑISTAS RESTOS ORGÁNICOS DOS BANHISTAS	HUELE FUERTE A CLORO CHEIRA FORTEMENTE A CLORO
		
	+	=
		NO MATA A VIRUS, BACTERIAS Y PARÁSITOS NÃO MATA VIRUS, BACTÉRIAS OU PARASITAS
		AGUA TURBIA, CON ALGAS ÁGUA TURVA, COM ALGAS
		

Cuando el cloro libre entra en contacto con el exceso de otras sustancias y residuos, como los nitrogenados y el amoníaco, reacciona químicamente formando **cloraminas** también llamadas **cloro combinado**, sin capacidad desinfectante y responsable del típico "olor a cloro" de la piscina, causante de las irritaciones en ojos y piel, así como de las alergias.

NIVEL IDEAL CLORO LIBRE PISCINAS : 0,6 -1,5 ppm

El valor del cloro depende del valor que tengamos de pH, por lo que siempre será necesario analizar éste primero.

pH IDEAL PISCINAS : 7,2 - 7,6





DESINFECCIÓN Cloro Químico DOSIFICADOR

¿Cuándo utilizar DOSIFICADOR?

Para un tratamiento de mantenimiento completo.

Simple, económico y cómodo sistema, especialmente formulado para el completo mantenimiento de aguas de piscinas de más de 10 m³.



Efecto desinfectante, alguicida y clarificante durante semanas.

DOSIS

AUTOMÁTICA

El propio envase es un dosificador flotante

MODO DE EMPLEO

Corte los tetones a ambos lados del envase según los m³ de su piscina y todos los inferiores (seguir instrucciones en la etiqueta). Se aconseja colocar el dosificador en el centro de la piscina.

Ajustar el pH del agua entre 7,2 y 7,6 con pH+ o pH- para obtener una eficacia óptima del producto.

Quando flote de lado, el dosificador deberá ser cambiado.

NO intente abrir o rellenar el dosificador, es de UN SOLO USO.



CÓDIGO	DESCRIPCIÓN	EAN	UDS/CAJA	UDS/PALET
161521	HIP DOSIFICADOR MINIPISCINAS 1 Kg	8410857617115	6	54

NIVEL IDEAL CLORO LIBRE: 0,6 -1,5 ppm

